

FEDERACIÓN GALEGA DE PIRAGÜISMO

**PARTICIPACIÓN DEPORTISTAS GALLEGOS
REGATAS INTERNACIONALES – 2015-2018
REGATAS NACIONALES – 2017-2018**

PARTICIPACIÓN EN REGATAS INTERNACIONALES

CAMPEONATO DEL MUNDO 2017

EQUIPO NACIONAL CAMPEONATO MUNDO ABSOLUTO - RACICE (REP CHECA) - 23 AL 27 AGOSTO DE 2017

CCAA	Nº PALISTAS DISTANCIAS OLIMPICAS	% TOTAL
Galicia	9	45,0%
Baleares	3	15,0%
C. León	2	10,0%
Euskadi	2	10,0%
Asturias	1	5,0%
C. La Mancha	1	5,0%
Cataluña	1	5,0%
Ceuta	1	5,0%
TOTAL	20	



PARTICIPACIÓN EN REGATAS INTERNACIONALES JUEGOS OLÍMPICOS 2016

EQUIPO NACIONAL DE PISTA JUEGOS OLIMPICOS RIO 2016

CCAA	Nº PALISTAS	% TOTAL
Galicia	4	44,4%
Baleares	2	22,2%
Asturias	1	11,1%
Cataluña	1	11,1%
Euskadi	1	11,1%
TOTAL:	9	

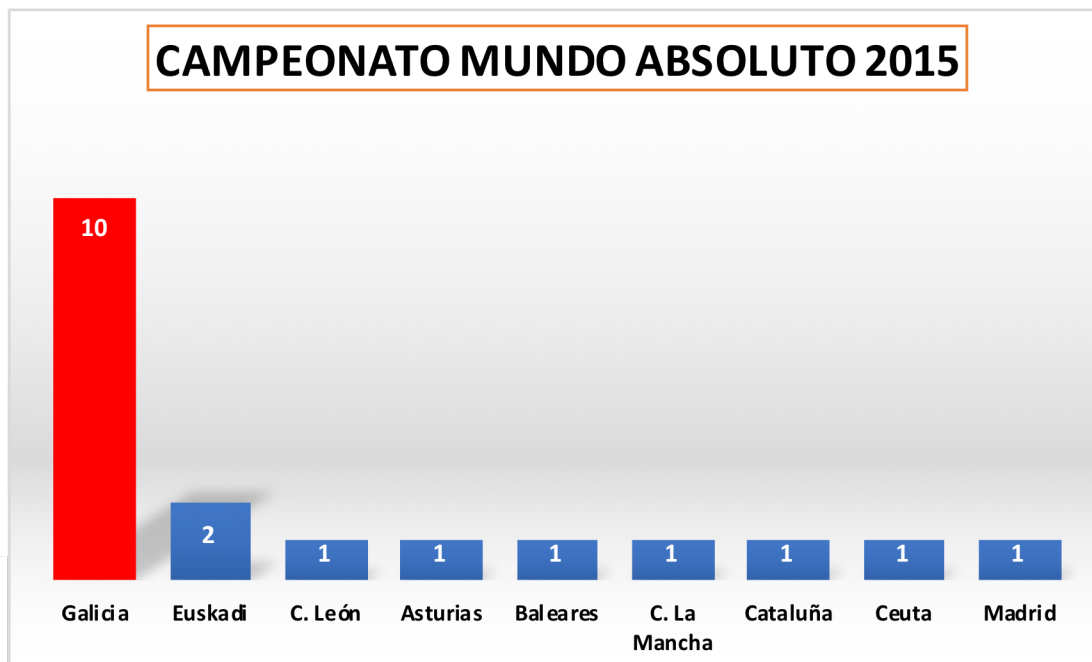


PARTICIPACIÓN EN REGATAS INTERNACIONALES

CAMPEONATO DEL MUNDO 2015

EQUIPO NACIONAL CAMPEONATO MUNDO ABSOLUTO - MILAN (ITALIA) - 21 AL 23 AGOSTO DE 2015

CCAA	Nº PALISTAS DISTANCIAS OLIMPICAS	% TOTAL
Galicia	10	52,6%
Euskadi	2	10,5%
C. León	1	5,3%
Asturias	1	5,3%
Baleares	1	5,3%
C. La Mancha	1	5,3%
Cataluña	1	5,3%
Ceuta	1	5,3%
Madrid	1	5,3%
TOTAL	19	

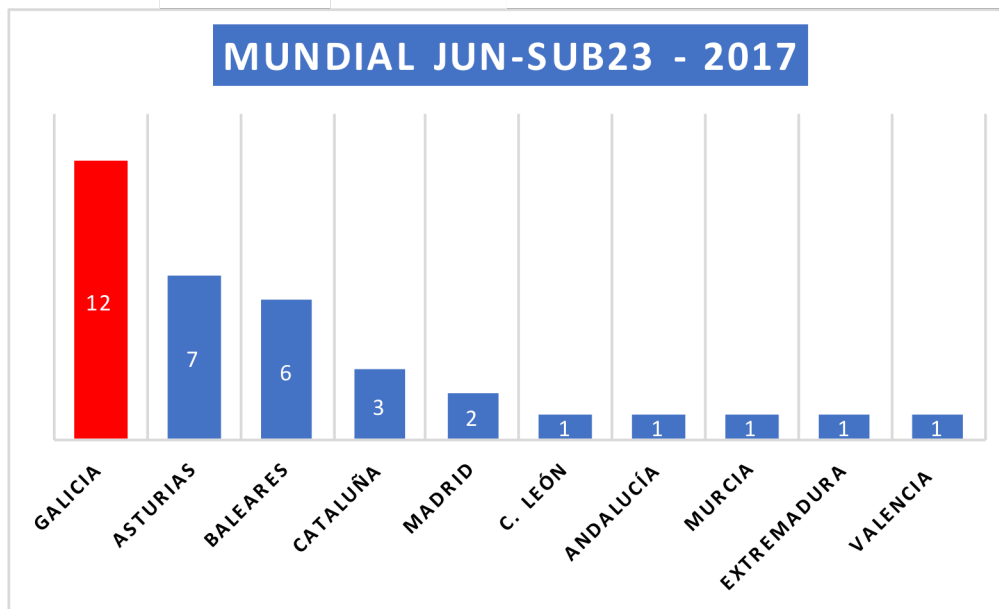


PARTICIPACIÓN EN REGATAS INTERNACIONALES

CAMPEONATO DEL MUNDO JUNIOR Y SUB23 - 2017

EQUIPO NACIONAL CAMPEONATO MUNDO JUN-SUB23 - (RUMANÍA) - 27 AL 30 DE JULIO 2017

CCAA	Nº PALISTAS	% TOTAL
Galicia	12	34,3%
Asturias	7	20,0%
Baleares	6	17,1%
Cataluña	3	8,6%
Madrid	2	5,7%
C. León	1	2,9%
Andalucía	1	2,9%
Murcia	1	2,9%
Extremadura	1	2,9%
Valencia	1	2,9%
TOTAL PALISTAS:	35	

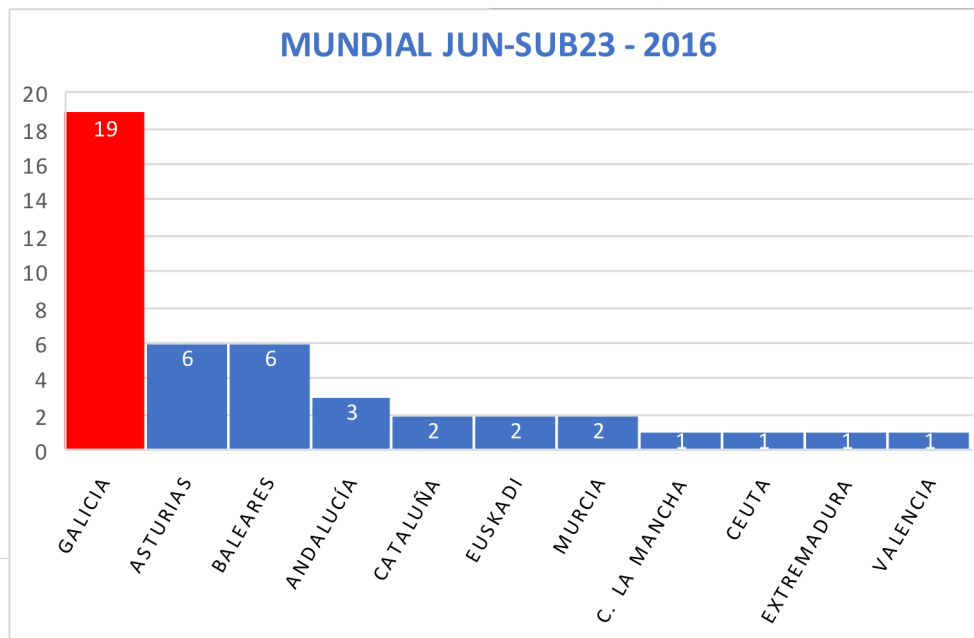


PARTICIPACIÓN EN REGATAS INTERNACIONALES

CAMPEONATO DEL MUNDO JUNIOR Y SUB23 – 2016

EQUIPO NACIONAL CAMPEONATO MUNDO JUN-SUB23 - (BIELORRUSIA) - 28 AL 31 DE JULIO 2016

CCAA	Nº PALISTAS	% TOTAL
Galicia	19	43,2%
Asturias	6	13,6%
Baleares	6	13,6%
Andalucía	3	6,8%
Cataluña	2	4,5%
Euskadi	2	4,5%
Murcia	2	4,5%
C. La Mancha	1	2,3%
Ceuta	1	2,3%
Extremadura	1	2,3%
Valencia	1	2,3%
TOTAL PALISTAS:	44	

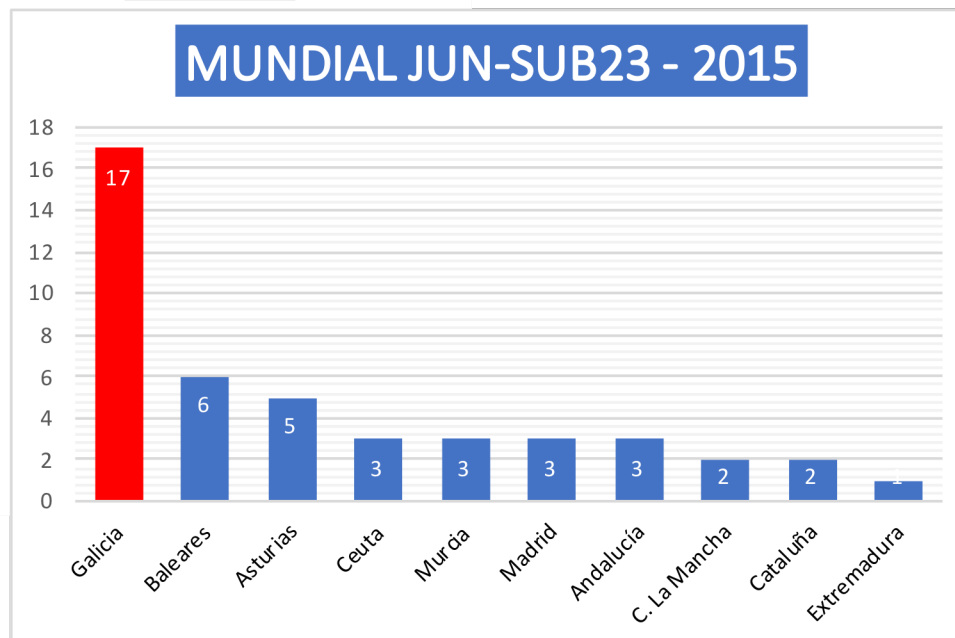


PARTICIPACIÓN EN REGATAS INTERNACIONALES

CAMPEONATO DEL MUNDO JUNIOR Y SUB23 - 2015

EQUIPO NACIONAL CAMP MUNDO JUN-SUB23 - MONTEMOR (PORTUGAL) - 23 AL 26 DE JULIO 2015

CCAA	Nº PALISTAS	% TOTAL
Galicia	17	37,8%
Baleares	6	13,3%
Asturias	5	11,1%
Ceuta	3	6,7%
Murcia	3	6,7%
Madrid	3	6,7%
Andalucía	3	6,7%
C. La Mancha	2	4,4%
Cataluña	2	4,4%
Extremadura	1	2,2%
TOTAL:	45	

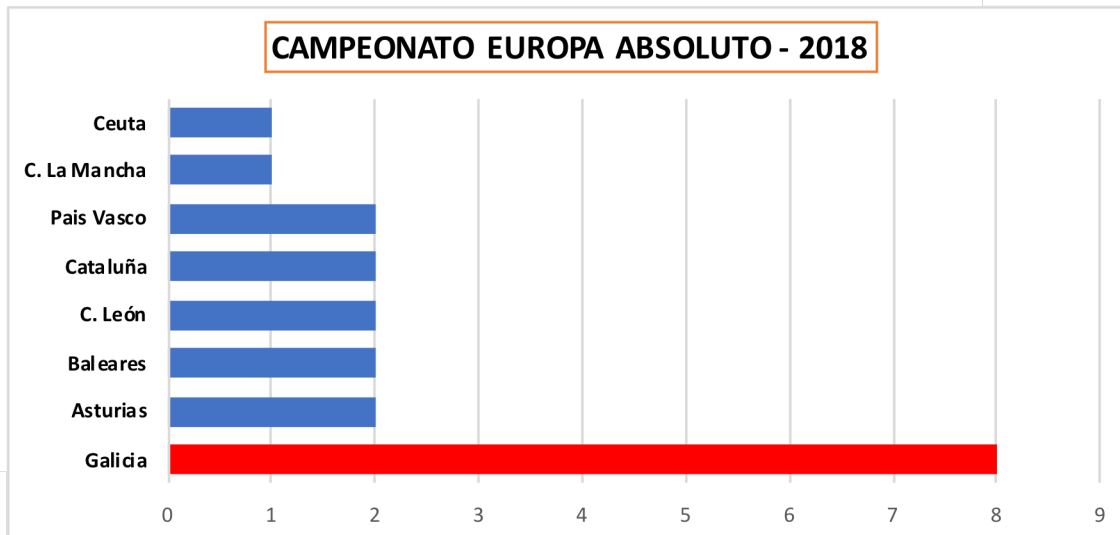


PARTICIPACIÓN EN REGATAS INTERNACIONALES

CAMPEONATO DE EUROPA - 2018

EQUIPO NACIONAL CAMP EUROPA ABSOLUTO - BELGRADO (SERBIA) - 8 AL 10 JUNIO DE 2018

CCAA	Nº PALISTAS DISTANCIAS OLIMPICAS	% TOTAL
Galicia	8	40,0%
Asturias	2	10,0%
Baleares	2	10,0%
C. León	2	10,0%
Cataluña	2	10,0%
Pais Vasco	2	10,0%
C. La Mancha	1	5,0%
Ceuta	1	5,0%
TOTAL	20	

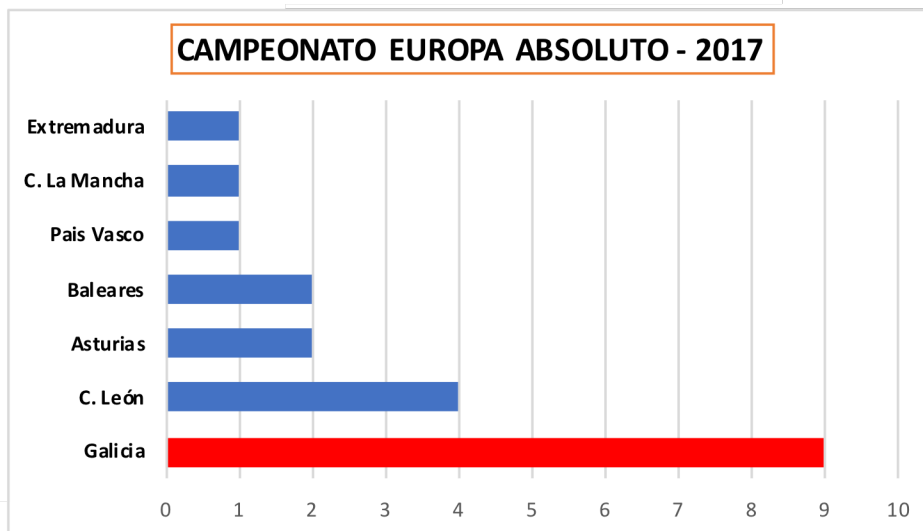


PARTICIPACIÓN EN REGATAS INTERNACIONALES

CAMPEONATO DE EUROPA - 2017

EQUIPO NACIONAL CAMP EUROPA ABSOLUTO - PLOVDIV (BULGARIA) - 14 AL 16 JULIO DE 2017

CCAA	Nº PALISTAS DISTANCIAS OLIMPICAS	PALISTAS DISTANCIAS NO OLIMPICAS	TOTAL	% TOTAL
Galicia	7	2	9	45,0%
C. León	2	2	4	20,0%
Asturias	1	1	2	10,0%
Baleares	2	0	2	10,0%
Pais Vasco	1	0	1	5,0%
C. La Mancha	1	0	1	5,0%
Extremadura	1	0	1	5,0%
TOTAL	15	5	20	

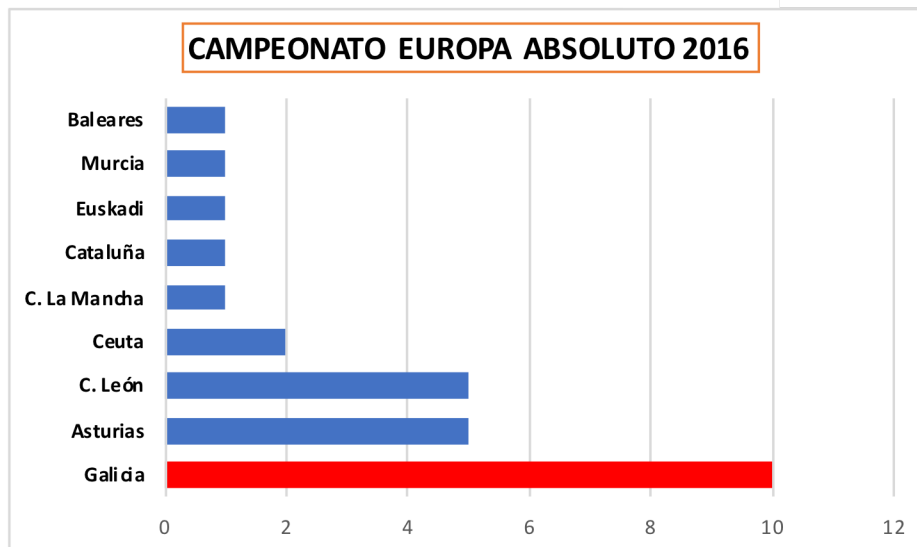


PARTICIPACIÓN EN REGATAS INTERNACIONALES

CAMPEONATO DE EUROPA - 2016

EQUIPO NACIONAL CAMPEONATO EUROPA ABSOLUTO - MOSCU (RUSIA) - 24 AL 26 JUNIO DE 2016

CCAA	Nº PALISTAS DISTANCIAS OLIMPICAS	PALISTAS DISTANCIAS NO OLÍMPICAS	TOTAL	% TOTAL
Galicia	8	2	10	37,0%
Asturias	4	1	5	18,5%
C. León	2	3	5	18,5%
Ceuta	2	0	2	7,4%
C. La Mancha	1	0	1	3,7%
Cataluña	1	0	1	3,7%
Euskadi	1	0	1	3,7%
Murcia	1	0	1	3,7%
Baleares	0	1	1	3,7%
TOTAL	20	7	27	

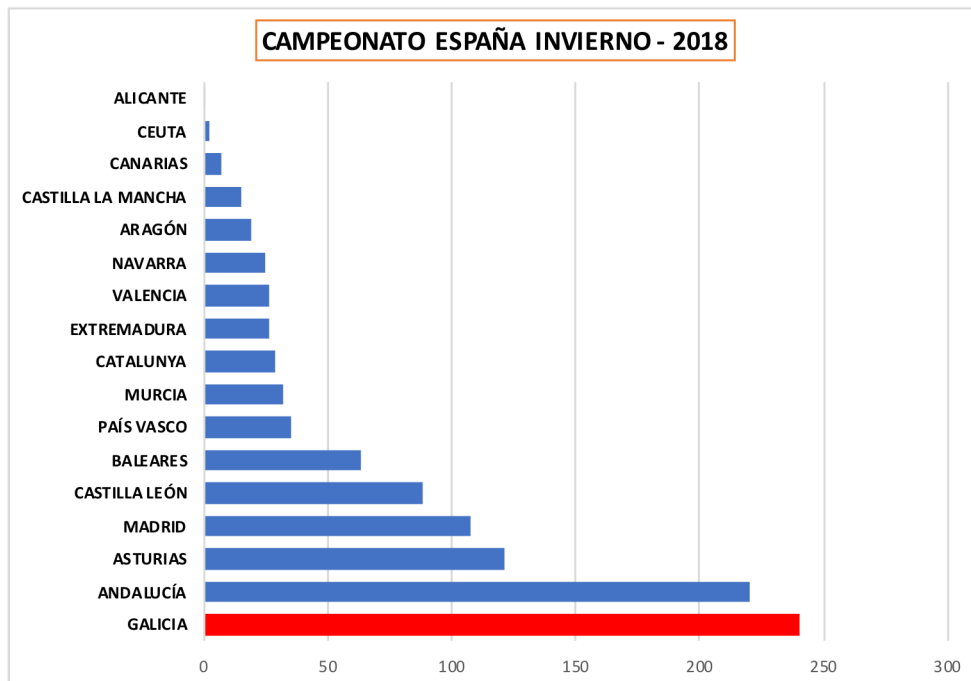


PARTICIPACIÓN EN REGATAS NACIONALES - 2018

CAMPEONATOS DE ESPAÑA

CAMPEONATO ESPAÑA INVIERNO 2018 SENIOR-SUB23-JUNIOR Y VETERANOS

CCAA	SEN-SUB23-JUN	VET	TOTAL	% TOTAL
GALICIA	193	47	240	22,7%
ANDALUCÍA	115	105	220	20,8%
ASTURIAS	89	32	121	11,4%
MADRID	65	43	108	10,2%
CASTILLA LEÓN	56	32	88	8,3%
BALEARES	46	17	63	6,0%
PAÍS VASCO	26	9	35	3,3%
MURCIA	17	15	32	3,0%
CATALUNYA	13	16	29	2,7%
EXTREMADURA	22	4	26	2,5%
VALENCIA	13	13	26	2,5%
NAVARRA	20	5	25	2,4%
ARAGÓN	12	7	19	1,8%
CASTILLA LA MANCHA	8	7	15	1,4%
CANARIAS	6	1	7	0,7%
CEUTA	2	0	2	0,2%
ALICANTE	0	1	1	0,1%
Total general	703	354	1057	

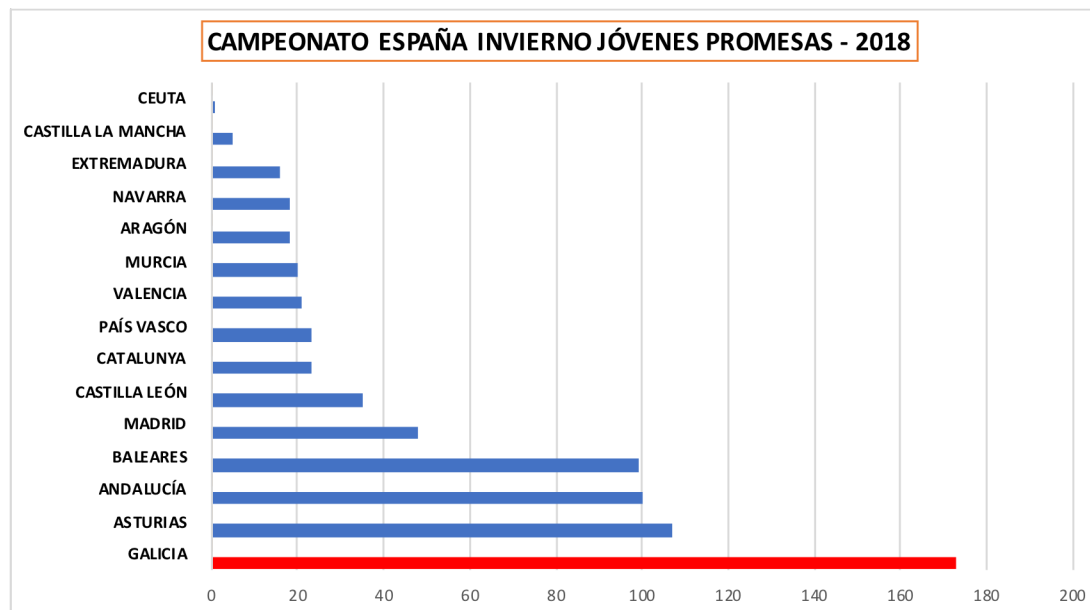


PARTICIPACIÓN EN REGATAS NACIONALES - 2018

CAMPEONATOS DE ESPAÑA

CAMPEONATO DE ESPAÑA JPPP 2018

PARTICIPANTES POR CCAA	CANT 2018	%
GALICIA	173	24,5%
ASTURIAS	107	15,1%
ANDALUCÍA	100	14,1%
BALEARES	99	14,0%
MADRID	48	6,8%
CASTILLA LEÓN	35	5,0%
CATALUNYA	23	3,3%
PAÍS VASCO	23	3,3%
VALENCIA	21	3,0%
MURCIA	20	2,8%
ARAGÓN	18	2,5%
NAVARRA	18	2,5%
EXTREMADURA	16	2,3%
CASTILLA LA MANCHA	5	0,7%
CEUTA	1	0,1%
Total general	707	

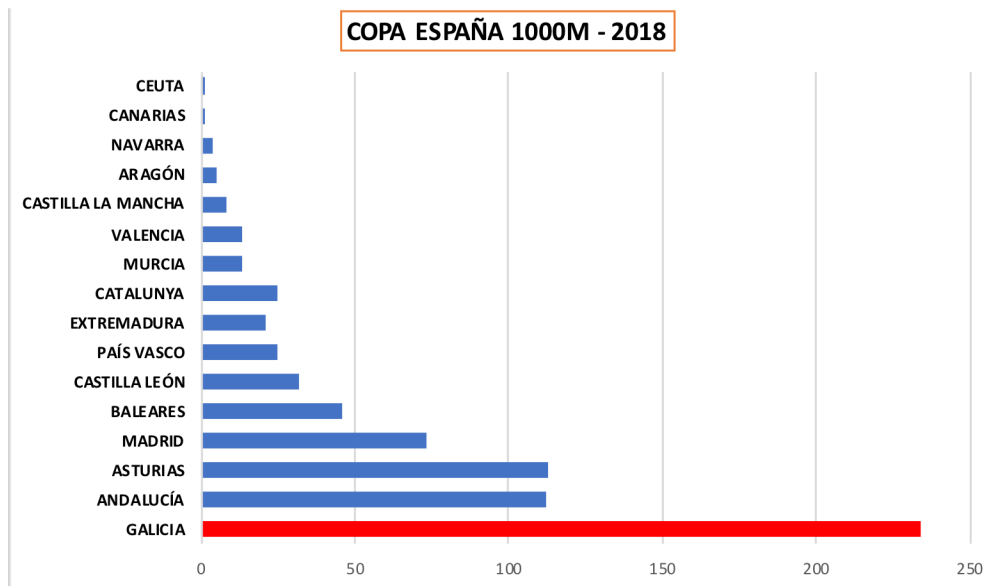


PARTICIPACIÓN EN REGATAS NACIONALES - 2018

COPAS DE ESPAÑA

COPA ESPAÑA 1000M 2018

CCAA	SEN JUN	VETER	TOTAL
GALICIA	207	27	234
ANDALUCÍA	98	14	112
ASTURIAS	90	23	113
MADRID	52	21	73
BALEARES	44	2	46
CASTILLA LEÓN	25	7	32
PAÍS VASCO	23	2	25
EXTREMADURA	20	1	21
CATALUNYA	16	9	25
MURCIA	13	0	13
VALENCIA	9	4	13
CASTILLA LA MANCHA	8	0	8
ARAGÓN	5	0	5
NAVARRA	3	1	4
CANARIAS	1	0	1
CEUTA	1	0	1
Total general	615	111	726

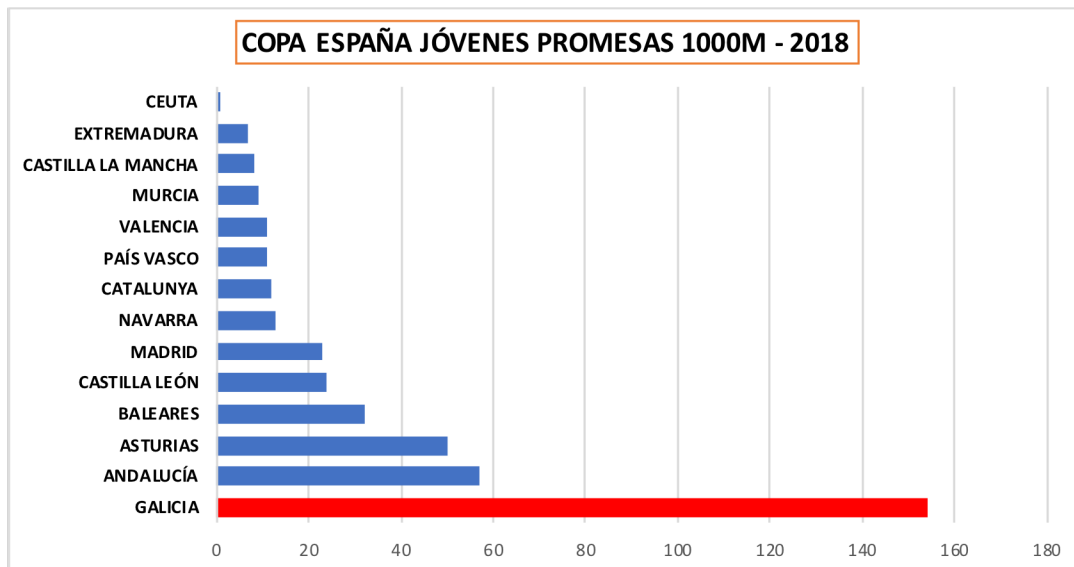


PARTICIPACIÓN EN REGATAS NACIONALES - 2018

COPAS DE ESPAÑA

COPA ESPAÑA JJPP CADETES 1000M

PARTICIPANTES CCAA	TOTAL	% Total
GALICIA	154	37,4%
ANDALUCÍA	57	13,8%
ASTURIAS	50	12,1%
BALEARES	32	7,8%
CASTILLA LEÓN	24	5,8%
MADRID	23	5,6%
NAVARRA	13	3,2%
CATALUNYA	12	2,9%
PAÍS VASCO	11	2,7%
VALENCIA	11	2,7%
MURCIA	9	2,2%
CASTILLA LA MANCHA	8	1,9%
EXTREMADURA	7	1,7%
CEUTA	1	0,2%
Total general	412	100,0%



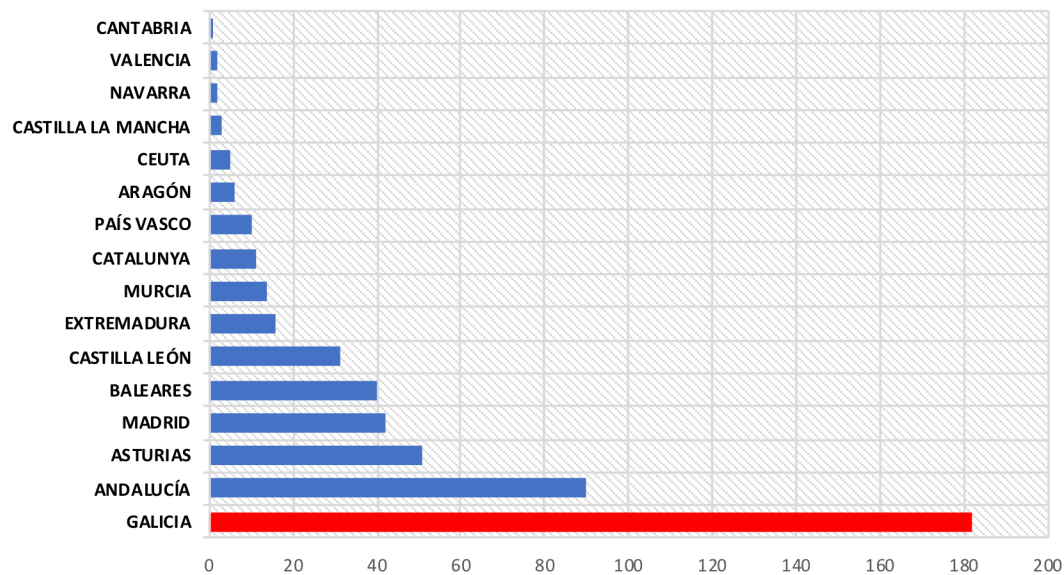
PARTICIPACIÓN EN REGATAS NACIONALES - 2018

COPAS DE ESPAÑA

COPA DE ESPAÑA 200-500M 2018

PARTICIPANTES CCAA	TOTAL	% TOTAL
GALICIA	182	36,0%
ANDALUCÍA	90	17,8%
ASTURIAS	51	10,1%
MADRID	42	8,3%
BALEARES	40	7,9%
CASTILLA LEÓN	31	6,1%
EXTREMADURA	16	3,2%
MURCIA	14	2,8%
CATALUNYA	11	2,2%
PAÍS VASCO	10	2,0%
ARAGÓN	6	1,2%
CEUTA	5	1,0%
CASTILLA LA MANCHA	3	0,6%
NAVARRA	2	0,4%
VALENCIA	2	0,4%
CANTABRIA	1	0,2%
Total general	506	

COPA DE ESPAÑA 200-500M - 2018

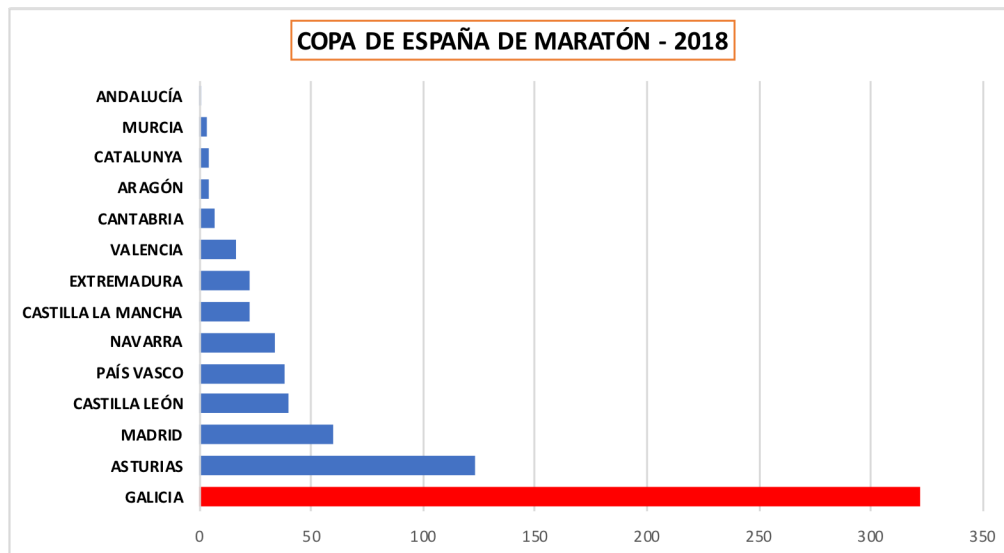


PARTICIPACIÓN EN REGATAS NACIONALES - 2018

COPAS DE ESPAÑA

II COPA ESPAÑA MARATÓN (2018)

PARTICIPANTES CCAA	S-J-C	VETERAN	TOTAL
GALICIA	257	65	322
ASTURIAS	94	29	123
MADRID	39	21	60
CASTILLA LEÓN	31	9	40
PAÍS VASCO	37	1	38
NAVARRA	34	0	34
CASTILLA LA MANCHA	17	5	22
EXTREMADURA	22	0	22
VALENCIA	13	3	16
CANTABRIA	2	5	7
ARAGÓN	3	1	4
CATALUNYA	4	0	4
MURCIA	3	0	3
ANDALUCÍA	0	1	1
Total general	556	140	696

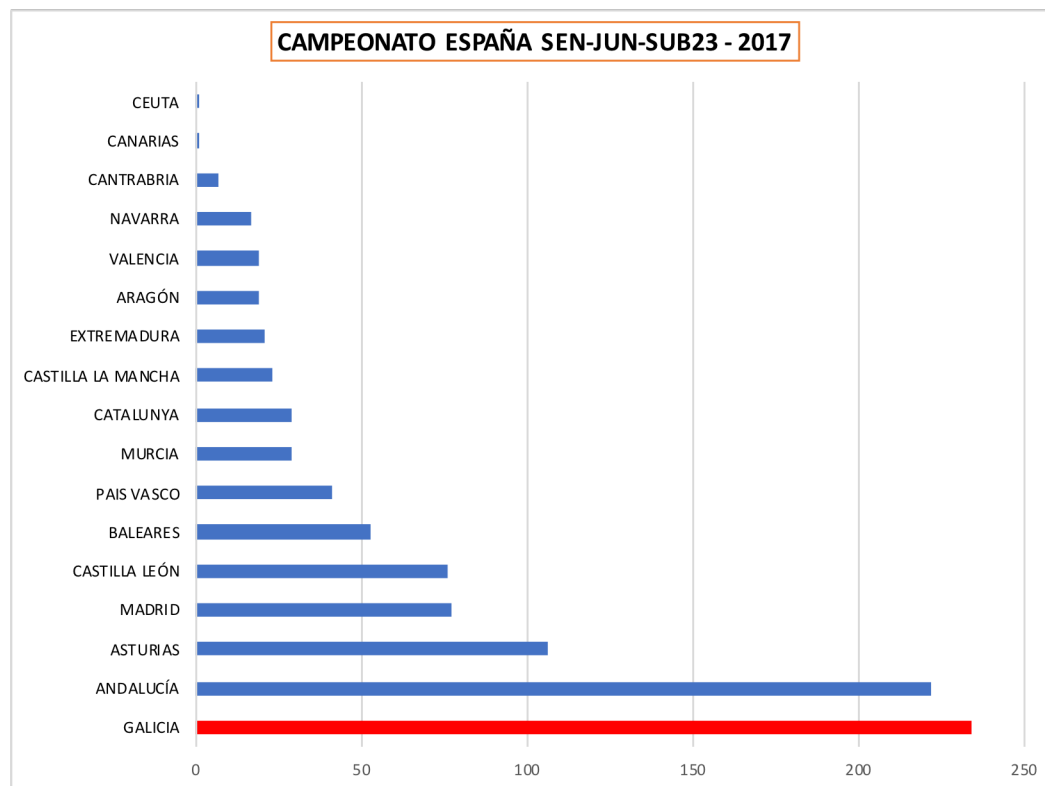


PARTICIPACIÓN EN REGATAS NACIONALES - 2017

CAMPEONATOS DE ESPAÑA

CAMPEONATO ESPAÑA INVIERNO 2017: PARTICIPANTES POR CCAA

CCAA	SEN-JUN-U23	VETERANOS	TOTAL	% TOTAL
GALICIA	194	40	234	24,00%
ANDALUCÍA	97	125	222	22,77%
ASTURIAS	75	31	106	10,87%
MADRID	48	29	77	7,90%
CASTILLA LEÓN	43	33	76	7,79%
BALEARES	41	12	53	5,44%
PAIS VASCO	33	8	41	4,21%
MURCIA	15	14	29	2,97%
CATALUNYA	12	17	29	2,97%
CASTILLA LA MANCHA	18	5	23	2,36%
EXTREMADURA	16	5	21	2,15%
ARAGÓN	14	5	19	1,95%
VALENCIA	8	11	19	1,95%
NAVARRA	12	5	17	1,74%
CANTRABRIA	0	7	7	0,72%
CANARIAS	1	0	1	0,10%
CEUTA	1	0	1	0,10%
TOTAL GENERAL	628	347	975	100,00%

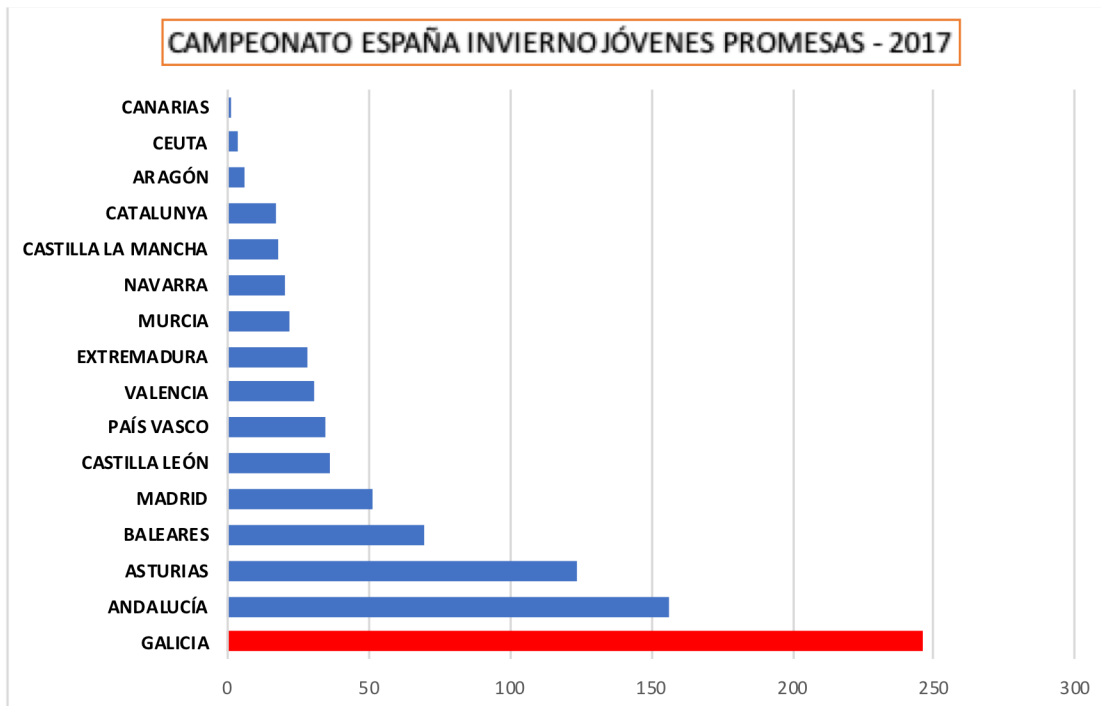


PARTICIPACIÓN EN REGATAS NACIONALES - 2017

CAMPEONATOS DE ESPAÑA

CAMP ESPAÑA INVIERNO JÓVENES PROMESAS 2017
PARTICIPANTES POR CCAA

CCAA	TOTAL	% TOTAL
GALICIA	246	28,4%
ANDALUCÍA	156	18,0%
ASTURIAS	124	14,3%
BALEARES	70	8,1%
MADRID	51	5,9%
CASTILLA LEÓN	36	4,2%
PAÍS VASCO	35	4,0%
VALENCIA	31	3,6%
EXTREMADURA	28	3,2%
MURCIA	22	2,5%
NAVARRA	20	2,3%
CASTILLA LA MANCHA	18	2,1%
CATALUNYA	17	2,0%
ARAGÓN	6	0,7%
CEUTA	4	0,5%
CANARIAS	1	0,1%
TOTAL	865	



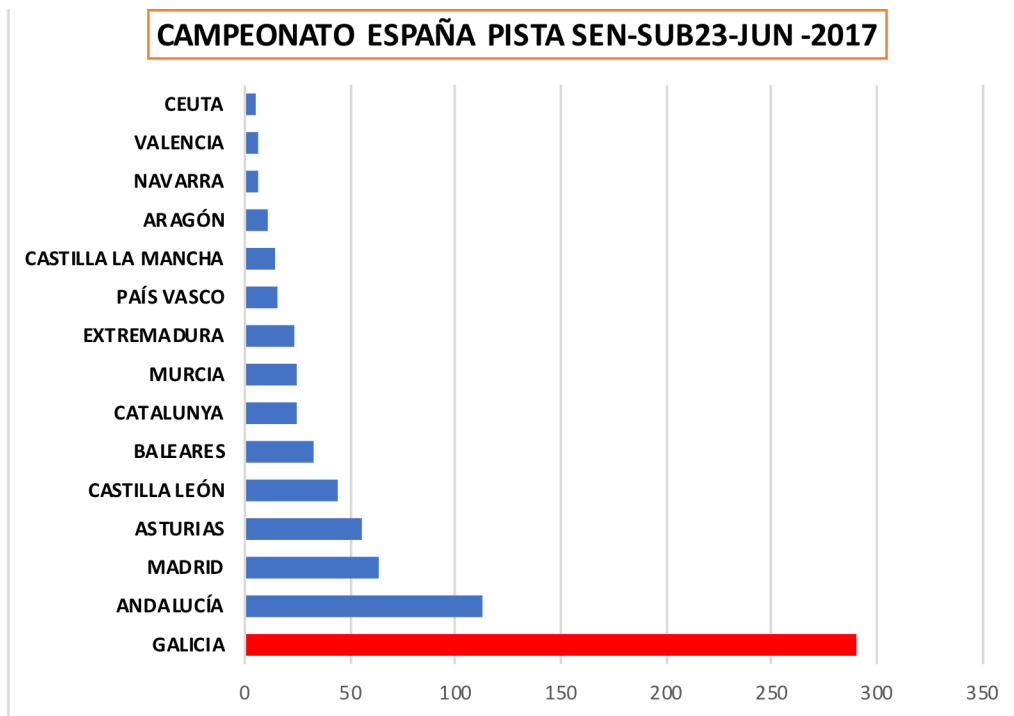
PARTICIPACIÓN EN REGATAS NACIONALES - 2017

CAMPEONATOS DE ESPAÑA

CAMPEONATO ESPAÑA PISTA SEN-SUB23-JUN 2017

PARTICIPANTES

CCAA	TOTAL	% TOTAL
GALICIA	290	39,8%
ANDALUCÍA	113	15,5%
MADRID	64	8,8%
ASTURIAS	56	7,7%
CASTILLA LEÓN	44	6,0%
BALEARES	33	4,5%
CATALUNYA	25	3,4%
MURCIA	24	3,3%
EXTREMADURA	23	3,2%
PAÍS VASCO	15	2,1%
CASTILLA LA MANCHA	14	1,9%
ARAGÓN	11	1,5%
NAVARRA	6	0,8%
VALENCIA	6	0,8%
CEUTA	5	0,7%
Total general	729	



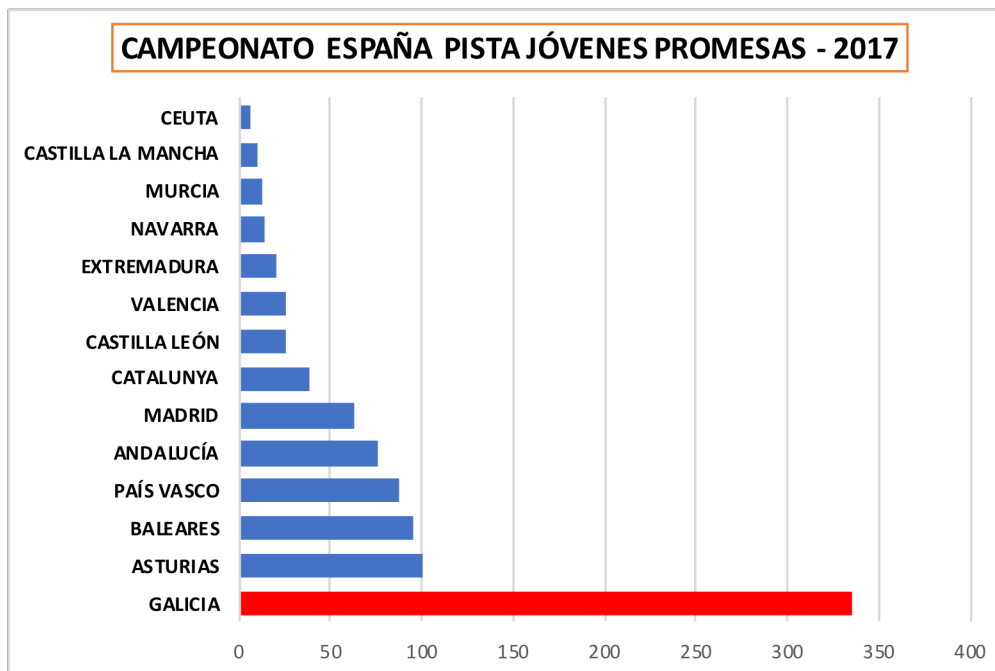
PARTICIPACIÓN EN REGATAS NACIONALES - 2017

CAMPEONATOS DE ESPAÑA

CAMPEONATO ESPAÑA PISTA JJPP 2017

PARTICIPANTES

CCAA	TOTAL	% TOTAL
GALICIA	335	36,7%
ASTURIAS	101	11,1%
BALEARES	95	10,4%
PAÍS VASCO	88	9,6%
ANDALUCÍA	76	8,3%
MADRID	63	6,9%
CATALUNYA	39	4,3%
CASTILLA LEÓN	26	2,9%
VALENCIA	26	2,9%
EXTREMADURA	21	2,3%
NAVARRA	14	1,5%
MURCIA	12	1,3%
CASTILLA LA MANCHA	10	1,1%
CEUTA	6	0,7%
Total general	912	

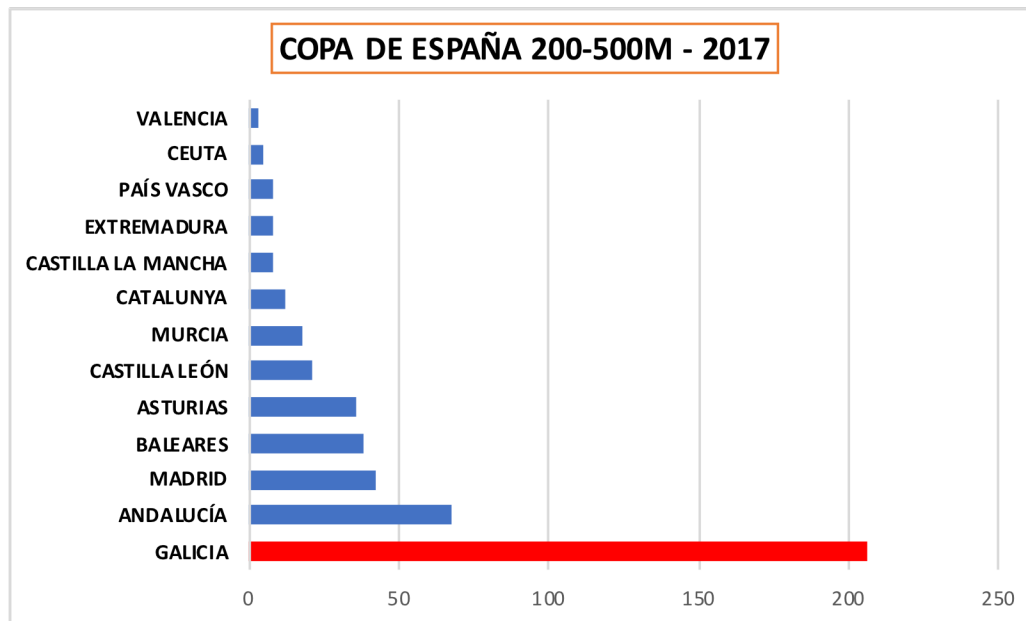


PARTICIPACIÓN EN REGATAS NACIONALES - 2017

COPAS DE ESPAÑA

PARTICIPANTES COPA200-500M - 2017

CCAA	Total	% TOTAL
GALICIA	206	43,6%
ANDALUCÍA	68	14,4%
MADRID	42	8,9%
BALEARES	38	8,0%
ASTURIAS	36	7,6%
CASTILLA LEÓN	21	4,4%
MURCIA	18	3,8%
CATALUNYA	12	2,5%
CASTILLA LA MANCHA	8	1,7%
EXTREMADURA	8	1,7%
PAÍS VASCO	8	1,7%
CEUTA	5	1,1%
VALENCIA	3	0,6%
Total general	473	



PARTICIPACIÓN EN REGATAS NACIONALES - 2017

COPAS DE ESPAÑA

COPA 1000M PARTICIPANTES 2017

CCAA	TOTAL	% TOTAL
GALICIA	260	36,3%
ANDALUCÍA	108	15,1%
ASTURIAS	84	11,7%
MADRID	61	8,5%
BALEARES	46	6,4%
CASTILLA LEÓN	36	5,0%
CATALUNYA	22	3,1%
MURCIA	21	2,9%
CASTILLA LA MANCHA	20	2,8%
ARAGÓN	18	2,5%
PAÍS VASCO	16	2,2%
EXTREMADURA	14	2,0%
CANTABRIA	7	1,0%
VALENCIA	3	0,4%
TOTAL GENERAL	716	



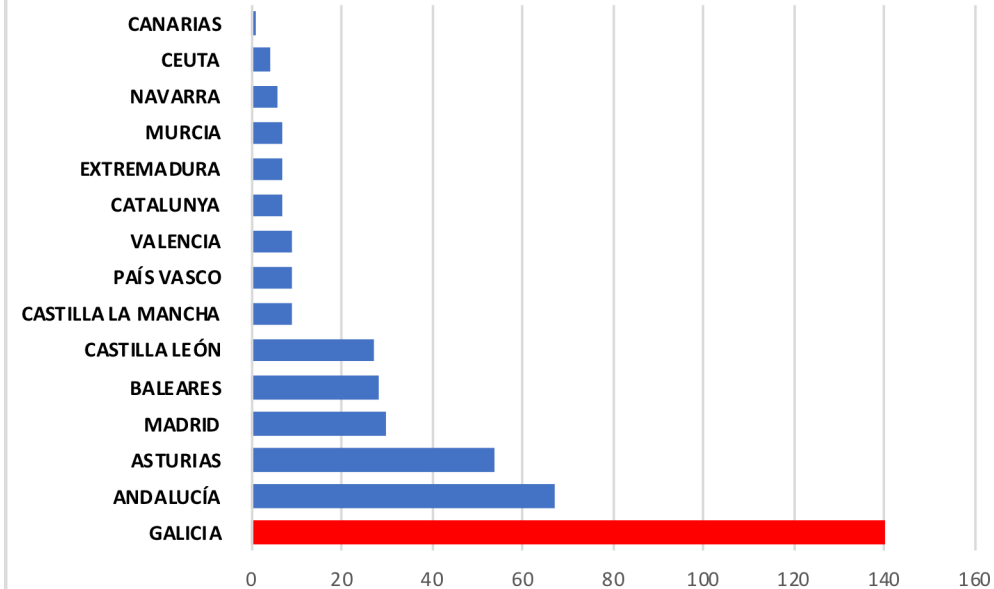
PARTICIPACIÓN EN REGATAS NACIONALES - 2017

COPAS DE ESPAÑA

COPA ESPAÑA JJPP CADETES 1000M (13/05/2017)

CCAA	Total	% TOTAL
GALICIA	140	34,6%
ANDALUCÍA	67	16,5%
ASTURIAS	54	13,3%
MADRID	30	7,4%
BALEARES	28	6,9%
CASTILLA LEÓN	27	6,7%
CASTILLA LA MANCHA	9	2,2%
PAÍS VASCO	9	2,2%
VALENCIA	9	2,2%
CATALUNYA	7	1,7%
EXTREMADURA	7	1,7%
MURCIA	7	1,7%
NAVARRA	6	1,5%
CEUTA	4	1,0%
CANARIAS	1	0,2%
TOTAL	405	

COPA ESPAÑA JÓVENES PROMESAS CADETES - 2017



PARTICIPACIÓN EN REGATAS NACIONALES - 2017

COPAS DE ESPAÑA

COPA ESPAÑA MARATÓN 2017

PARTICIPANTES X CCAA		
CCAA	TOTAL	% TOTAL
GALICIA	309	46,1%
ASTURIAS	95	14,2%
CASTILLA LEÓN	60	9,0%
EXTREMADURA	44	6,6%
MADRID	43	6,4%
PAÍS VASCO	37	5,5%
NAVARRA	31	4,6%
CASTILLA LA MANCHA	26	3,9%
VALENCIA	10	1,5%
ARAGÓN	9	1,3%
ANDALUCÍA	6	0,9%
TOTAL	670	



PARTICIPACIÓN EN REGATAS NACIONALES - 2017

COPAS DE ESPAÑA

COPA ESPAÑA JJPP INFANTILES 3000M

PARTICIPANTES 2017

CCAA	TOTAL	% TOTAL
GALICIA	175	34,4%
ANDALUCÍA	72	14,1%
ASTURIAS	65	12,8%
BALEARES	36	7,1%
CASTILLA LEÓN	30	5,9%
MADRID	27	5,3%
PAÍS VASCO	27	5,3%
EXTREMADURA	18	3,5%
VALENCIA	14	2,8%
NAVARRA	11	2,2%
CATALUNYA	11	2,2%
ARAGÓN	10	2,0%
MURCIA	9	1,8%
CASTILLA LA MANCHA	4	0,8%
Total general	509	

COPA DE ESPAÑA JÓVENES PROMESAS INFANTILES - 2017

